

MobiPass — это технология генерации сеансового ключа посредством приложения на мобильном телефоне, предназначенная для самостоятельного формирования клиентом сеансовых ключей. При использовании технологии MobiPass для совершения операций в системе Интернет-банкинг клиенту не требуется постоянно иметь при себе комплект сеансовых ключей.

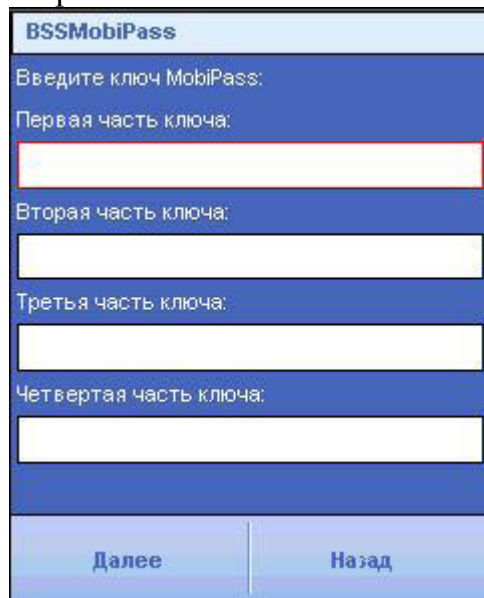
При необходимости подписать документ в системе Интернет-банкинг пользователю сообщается 6-значное число, которое необходимо ввести в мобильный телефон. В ответ MobiPass вычисляет 6-разрядное значение сеансового ключа, необходимого для подтверждения операции.

Клиент может загрузить приложение MobiPass в AppStore и GooglePlay. Для активации MobiPass на мобильном телефоне необходимо ввести секретный код активации, предоставляемый банком при регистрации услуги, а также задать PIN-код, который выбирается клиентом самостоятельно при активации MobiPass.

1. Активация Клиентом приложения «MobiPass»

При первоначальном обращении Клиента к Java-приложению «MobiPass» на экране появятся два пункта «Сохранить ключ» и «ENGLISH». Для ввода секретного кода и активизации Java-приложения «MobiPass, необходимо:

- выбрать пункт «Сохранить ключ»;
- задать, потом подтвердить значение PIN-кода (PIN-код должен состоять из 4 цифр);
- ввести 4 группы символов секретного ключа.



The screenshot shows a mobile application interface for BSSMobiPass. The title bar at the top is blue and contains the text "BSSMobiPass". Below the title bar, there is a blue background with white text. The first line says "Введите ключ MobiPass:". Below this, there are four input fields, each with a label: "Первая часть ключа:", "Вторая часть ключа:", "Третья часть ключа:", and "Четвертая часть ключа:". The first input field is highlighted with a red border. At the bottom of the screen, there are two buttons: "Далее" (Next) and "Назад" (Back).

После корректного ввода данных, секретный ключ будет сохранен, приложение будет полностью активировано.

2. Действия Клиента в приложении «MobiPass»

При обращении Клиента к Java-приложению «MobiPass» ему будут доступны следующие пункты меню:



Подписать

Служит для генерации одноразового ключа для подписи документа.



Изменить PIN

Служит для смены PIN-кода. При смене кода надо ввести действующий PIN-код, задать новый и подтвердить его значение.



Удалить ключ

Служит для удаления секретного кода из телефона.





ENGLISH/RUSSIAN

Служит для смены языка интерфейса.

3. Порядок подписи документов с использованием приложения «MobiPass»

Перед отправкой документа в Банк Клиент должен подписать документ.

Если аналогом собственноручной подписи клиента является MobiPass, то на форме подписи документа будет выведено кодовое число.

Подтверждение реквизитов. Если все реквизиты заполнены правильно нажмите "Отправить" или вернитесь к редактированию документа.

Дата	XX.XX.XXXX
Номер	X
Банк клиента	Г.МИНСК ЗАО «БАНК «РЕШЕНИЕ», БИК153001288
Клиент	ИВАНОВ ИВАН ИВАНОВИЧ
Оплачиваемая услуга	velcom - по N телефона
Сумма	XX XXX.XX (BYR)
Номер телефона	XXXXXXXXXX
E-mail (для копии чека)	ivanov.ivan@gmail.com

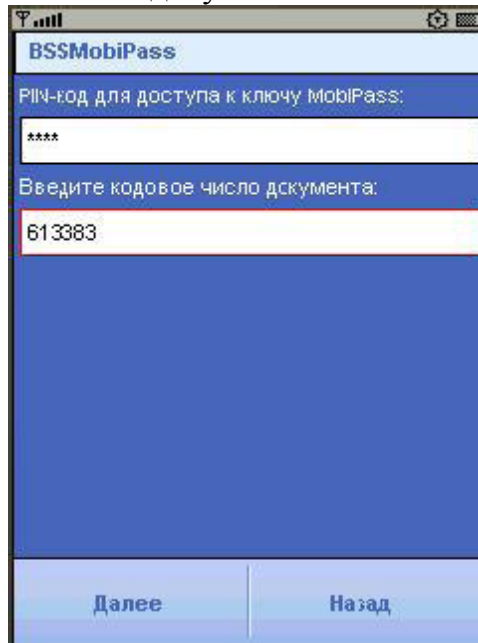
Подтверждение операции подписью MobiPass.

Внимание! В случае, если Вы ошиблись при вводе ПИН-кода в приложение MobiPass, то значение подписи будет рассчитано неверно. При неправильной попытке ввода значения подписи рекомендуем Вам заново ввести ПИН-код и подписать документ. После трех неправильных попыток ввода MobiPass будет заблокирован.

Кодовое число документа: **579311**

Введите значение подписи:

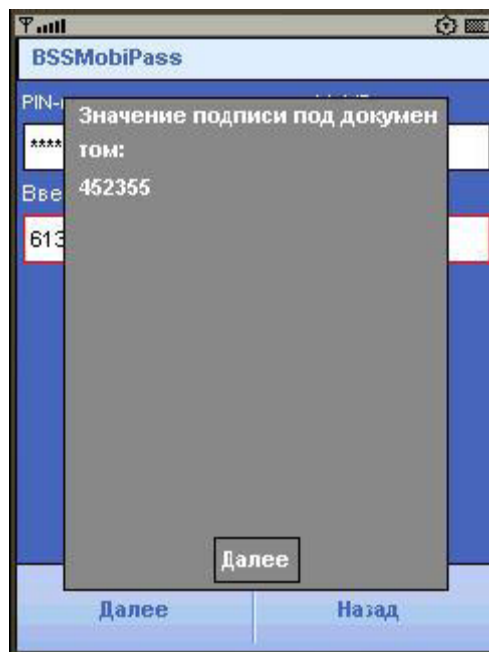
В приложении «MobiPass» надо будет выбрать пункт «Подписать». В открывшейся форме ввести PIN-код и кодовое число документа.



BSSMobiPass
 PIN-код для доступа к ключу MobiPass:

 Введите кодовое число документа:
 613383
 Далее Назад

Приложением «MobiPass» будет рассчитано значение подписи под документом.



Полученное значение необходимо ввести на форме подписи документа.

[Архив распоряжений клиента](#)
[Сохранить как шаблон](#)

Подтверждение реквизитов. Если все реквизиты заполнены правильно нажмите "Отправить" или вернитесь к редактированию документа.

Дата	XX.XX.XXXX
Номер	X
Банк клиента	Г.МИНСК ЗАО «БАНК «РЕШЕНИЕ», БИК153001288
Клиент	ИВАНОВ ИВАН ИВАНОВИЧ
Оплачиваемая услуга	velcom - по N телефона
Сумма	XX XXX.XX (BYR)
Номер телефона	XXXXXXXXXX
Е-mail (для копии чека)	ivanov.ivan@gmail.com

Подтверждение операции подписью MobiPass.

Внимание! В случае, если Вы ошиблись при вводе ПИН-кода в приложение MobiPass, то значение подписи будет рассчитано неверно. При неправильной попытке ввода значения подписи рекомендуем Вам заново ввести ПИН-код и подписать документ. После трех неправильных попыток ввода MobiPass будет заблокирован.

Кодовое число документа: **579311**

Введите значение подписи:

Если все действия были произведены корректно, документ будет подписан и отправлен в банк.