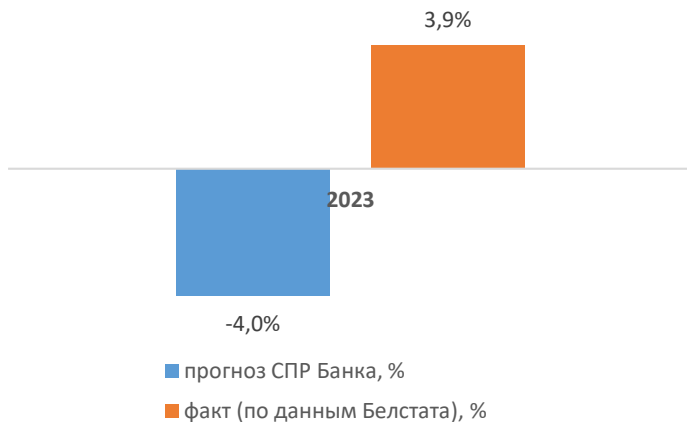


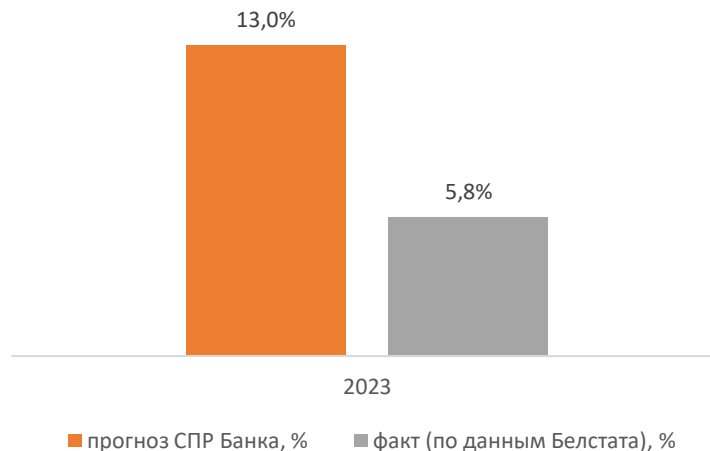
**Отчет о выполнении Стратегического плана развития
ЗАО «Банк «Решение» на 2023-2025 гг.
в 2023 г.**

Март 2024

Рост ВВП в постоянных ценах



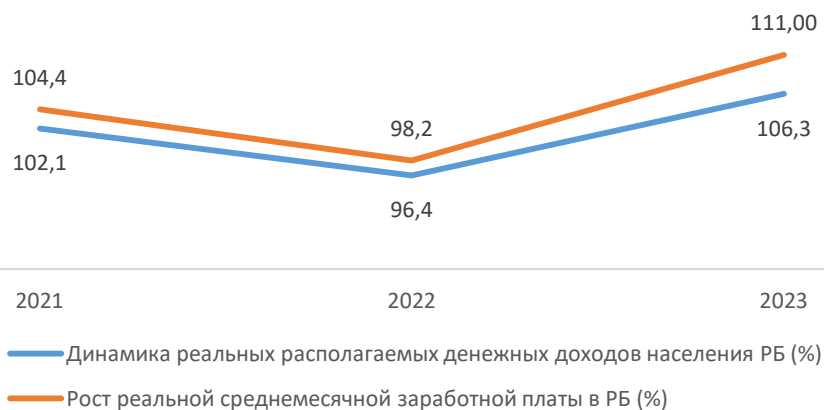
Инфляция



Средний курс бел.рубля по отношению к доллару США

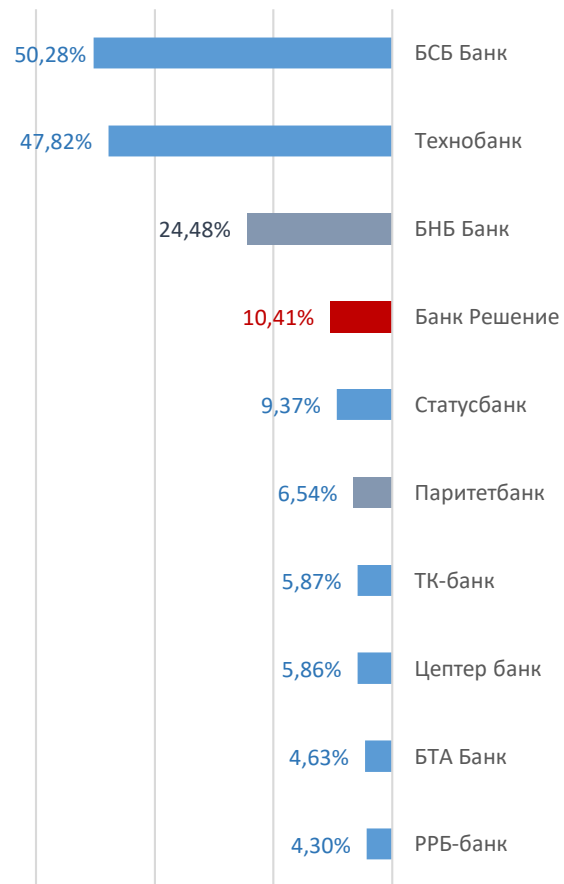


Динамика доходов населения, %

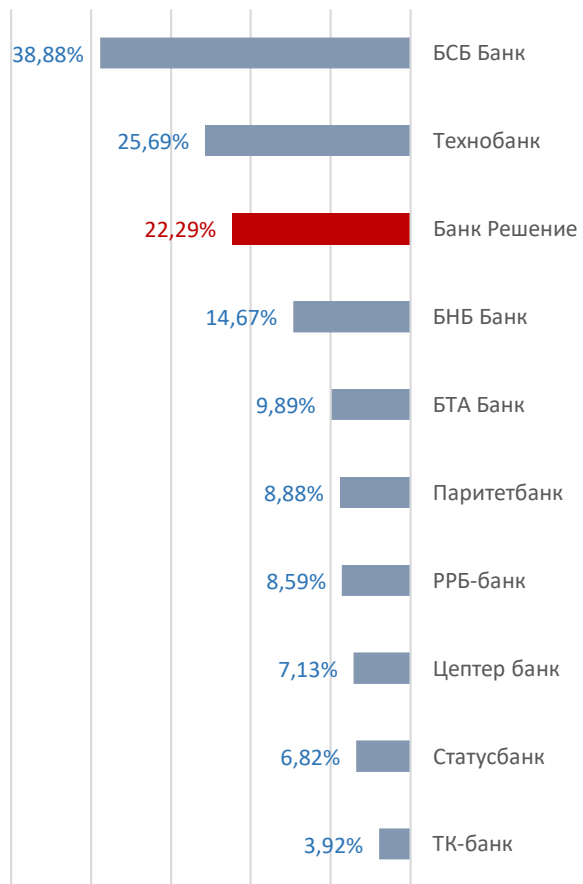


В 2023 г. внешние условия функционирования экономики Республики Беларусь сохранялись неблагоприятными: это и продолжающиеся санкционные ограничения, и напряженная геополитическая обстановка. Благодаря принятым государственным мерам, проводимой денежно-кредитной политике экономика и банки продолжили адаптироваться и смогли наладить эффективную работу в новых условиях. В том числе, перестраивались экономические связи, перенаправлялись товарные потоки на рынки дружественных стран. Адаптация предприятий к шокам внешней среды выразилась в восстановлении темпов экономической активности в стране, основным драйвером которой по-прежнему выступал внутренний спрос

**ROE банков
(несистемнозначимых) по
состоянию на 01.01.2023***



**ROE банков
(несистемнозначимых) по
состоянию на 01.01.2024***



Рэнкинг*	2022	2023	изменение
розничный (кредитный и депозитный портфели физ.лиц)	18	18	-
корпоративный (кредитные и депозитные портфели ЮЛ)	18	18	-

* - без учета заключительных оборотов по данным системы Централизованного обмена балансовыми отчетами

В целом Банк положительно оценивает результаты выполнения Стратегического плана развития на 2023-2025 гг. в 2023 г. Были достигнуты и перевыполнены ключевые стратегические показатели эффективности: ROE и CIR. Так, рентабельность капитала составила **20,9%**, что выше плана на 18,6 п.п., **CIR** снизился до **48,5%** в 2023 году, что лучше планового значения на 35,7 п.п.

При реализации Стратегического плана развития Банком на постоянной основе выполнялись все установленные НБ РФ требования и **пруденциальные нормативы**, проводилась работа по снижению риска ликвидности и повышению качества управления необходимым запасом ликвидности.

Несмотря на сохранение влияния геополитических событий на макроэкономические условия функционирования в 2023 году Банк:

- в полной мере использовал свои конкурентные преимущества в части трансграничных платежей, получая комиссионные доходы и финансовый результат от операций с иностранной валютой;
- наращивал объемы операций с электронными деньгами и сервисами, оперативно реагируя на внешние вызовы и изменения конъюнктуры, диверсифицируя источники получения доходов;
- оперативно удешевлял стоимость ресурсной базы темпами выше, чем снижение стоимости кредитных портфелей, обеспечивая кредитно-депозитную маржу на планируемом уровне;
- наращивал кредитные портфели без ущерба для их качества.

Так, доля необслуживаемого кредитного портфеля снизилась за 2023 год на 0,31 п.п. и составила 1,86%, что значительно меньше уровня в целом по банковской системе (5,0%).

По состоянию на 01.01.2023 года нормативы безопасного функционирования выполнены и составили:

№ п/п	Наименование показателя	Нормативное значение	Фактическое выполнение на 01.01.2023	Откл. (абс.)	Откл. (%)
1.	Минимальный размер нормативного капитала, млн.BYN	66,7	73,7	7,0	10,5%
2.	Нормативы достаточности нормативного капитала				
2.1.	достаточность нормативного капитала	не менее 10%	36,8%	26,8 п.п.	268,0%
	норматив достаточности нормативного капитала с учетом консервационного буфера	не менее 12,0%		24,8 п.п.	206,7%
2.2.	достаточность основного капитала I уровня	не менее 4,5%	15,3%	10,8 п.п.	240,0%
	норматив достаточности основного капитала I уровня с учетом консервационного буфера	не менее 6,5%		8,8 п.п.	135,4%
2.3.	достаточность капитала I уровня	не менее 6,5%	16,9%	10,4 п.п.	160,0%
3.	Норматив левереджа	не менее 3%	14,0%	11,0 п.п.	366,7%
4.	Нормативы ликвидности				
4.1.	норматив покрытия ликвидности	не менее 80%	374,7%	294,7 п.п.	368,4%
4.2.	норматив чистого стабильного фондирования	не менее 100%	159,3%	59,3 п.п.	59,3%
5.	Нормативы ограничения концентрации рисков				
5.1.	суммарная величина крупных рисков	не более 6-кратного размера НК	0,6	-5,4	-90,0%
5.2.	суммарная величина рисков на инсайдеров - юридических лиц	не более 50% НК	11,2%	-38,8 п.п.	-77,6%
5.3.	суммарная величина рисков на инсайдеров - физических лиц	не более 5% НК	0,0%	-5,0 п.п.	-100,0%